

Hélène Dubois
53 rue de la Garrigue

75010 Paris
06.00.00.00.00
mon.email@gmail.com

Philippe Durand
Boulevard de la vilette

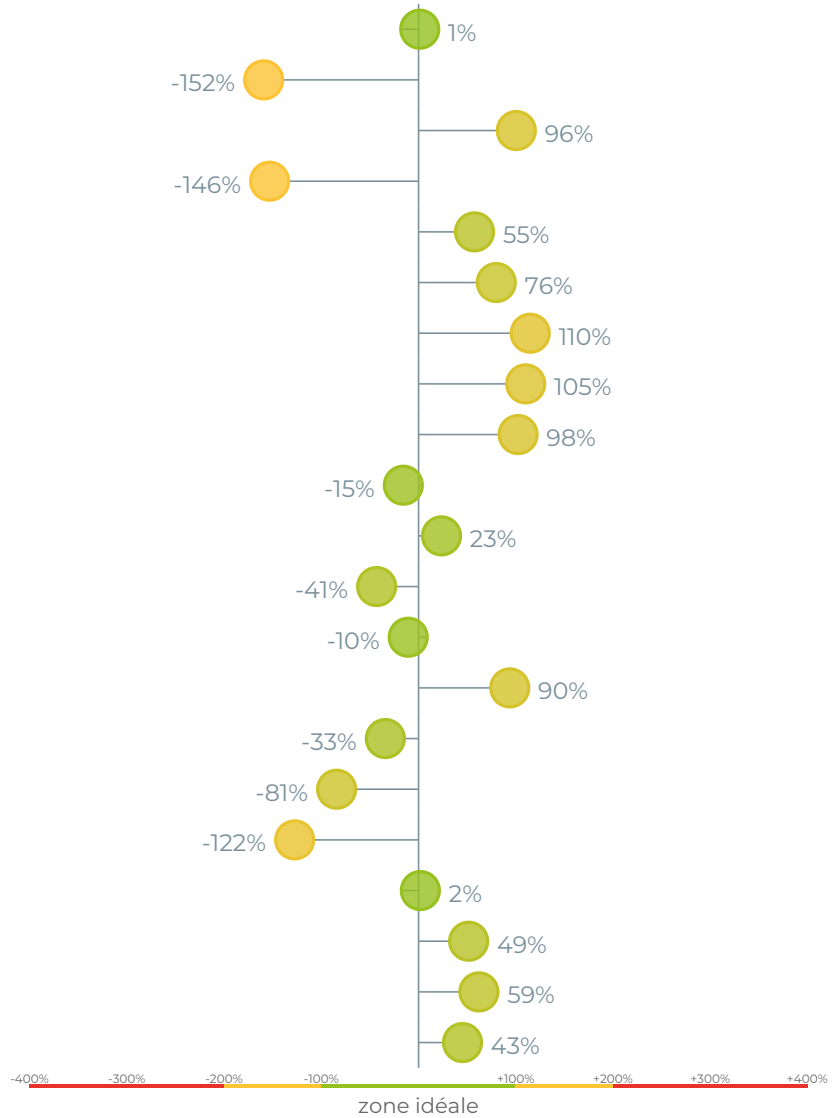
75000 PARIS
mon.email@gmail.com

Homme
39 ans
Né(e) le 27/08/1979

G. sanguin O
72 Kg
1m 75

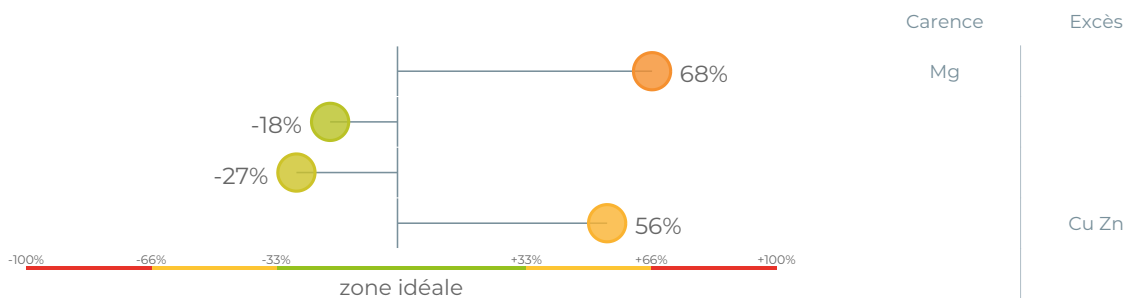
BILAN MINÉRAUX

| | |
|-----------|----|
| Calcium | Ca |
| Magnésium | Mg |
| Phosphore | P |
| Silicium | Si |
| Sodium | Na |
| Potassium | K |
| Cuivre | Cu |
| Zinc | Zn |
| Fer | Fe |
| Manganèse | Mn |
| Chrome | Cr |
| Vanadium | V |
| Bore | B |
| Cobalt | Co |
| Molybdène | Mo |
| Iode | I |
| Lithium | Li |
| Germanium | Ge |
| Sélénium | Se |
| Soufre | S |
| Fluor | F |



RATIOS

| |
|-------|
| Ca/Mg |
| Ca/P |
| K/Na |
| Cu/Zn |



Hélène Dubois
53 rue de la Garrigue

75010 Paris
06.00.00.00.00
mon.email@gmail.com

Philippe Durand
Boulevard de la vilette

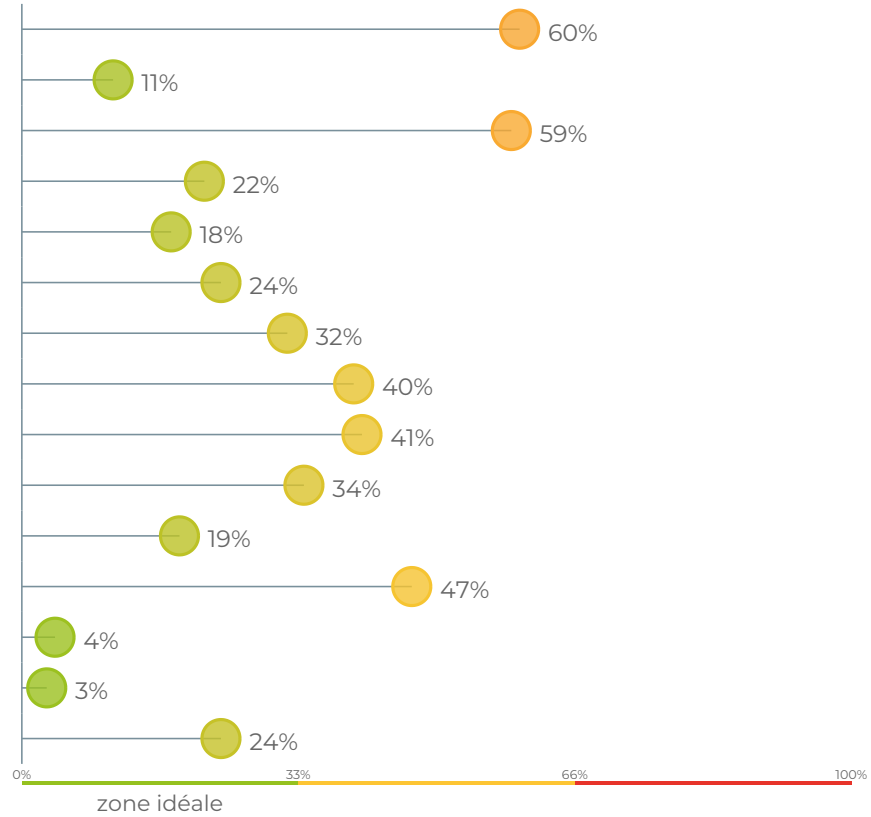
75000 PARIS
mon.email@gmail.com

Homme
39 ans
Né(e) le 27/08/1979

G. sanguin O
72 Kg
1m 75

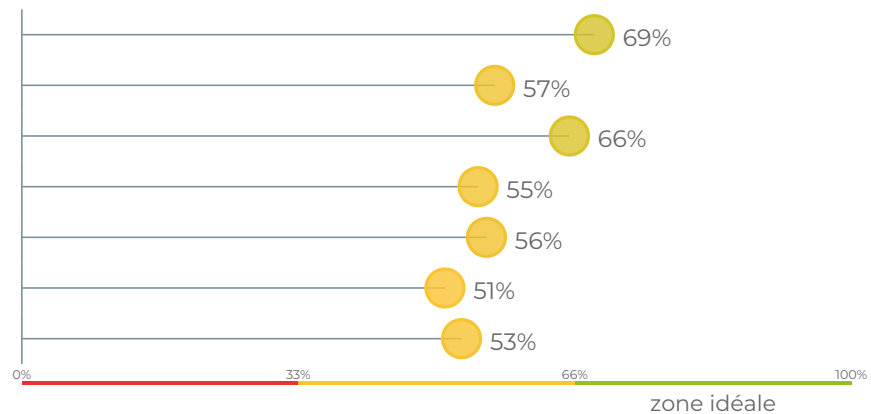
BILAN MÉTAUX LOURDS

| | |
|------------|----|
| Aluminium | Al |
| Antimoine | Sb |
| Argent | Ag |
| Arsenic | As |
| Baryum | Ba |
| Béryllium | Be |
| Bismuth | Bi |
| Cadmium | Cd |
| Mercure | Hg |
| Nickel | Ni |
| Platine | Pt |
| Plomb | Pb |
| Thallium | Tl |
| Thorium | Th |
| Gadolinium | Gd |



VITAMINES

| |
|--------------------|
| Vitamine A |
| Vitamine C |
| Vitamine E |
| Vitamine B6 |
| Vitamine B12 |
| Vitamine D |
| Acide folique (B9) |



Hélène Dubois
53 rue de la Garrigue

75010 Paris
06.00.00.00.00
mon.email@gmail.com

Philippe Durand
Boulevard de la vilette

75000 PARIS
mon.email@gmail.com

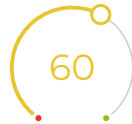
Homme
39 ans
Né(e) le 27/08/1979

G. sanguin O
72 Kg
1m 75

STRESS OXYDATIF




Agression Oxydative
bon



Protection Anti Oxydante
acceptable


ANTI-ÂGE PEAU



Elasticité / Texture
à corriger



Etat du vieillissement
acceptable



Fragilité
acceptable

MINCEUR



Tendance cellulitique aqueuse
à corriger




Tendance cellulitique adipeuse
bon




Tendance cellulitique fibreuse
acceptable

CHEVEUX / ONGLES




Tendance chute
à corriger




Qualité
acceptable


ARTICULATIONS



Souplesse
à corriger



Equilibre acido-basique
à corriger



Réparation Tissulaire
à corriger

Hélène Dubois
53 rue de la Garrigue

75010 Paris
06.00.00.00.00
mon.email@gmail.com

Philippe Durand
Boulevard de la vilette

75000 PARIS
mon.email@gmail.com

Homme
39 ans
Né(e) le 27/08/1979

G. sanguin O
72 Kg
1m 75

DÉTOX.



Indice de sulfo-conjugaison
à corriger




Présence de Métaux Lourds Globale
mauvais



Surcharge métabolique
acceptable

DIGESTION



Assimilation Oligo-Minérale
acceptable




Équilibre Enzymatique
acceptable




Équilibre glycémique
acceptable

MENTAL



Fonctions Cognitives
acceptable




Équilibre Emotionnel
à corriger




Système Nerveux
acceptable


EQUILIBRE GÉNÉRAL



Défenses naturelles
acceptable



Équilibre Hormonal
acceptable



Cardio
acceptable

Hélène Dubois
53 rue de la Garrigue

75010 Paris
06.00.00.00.00
mon.email@gmail.com

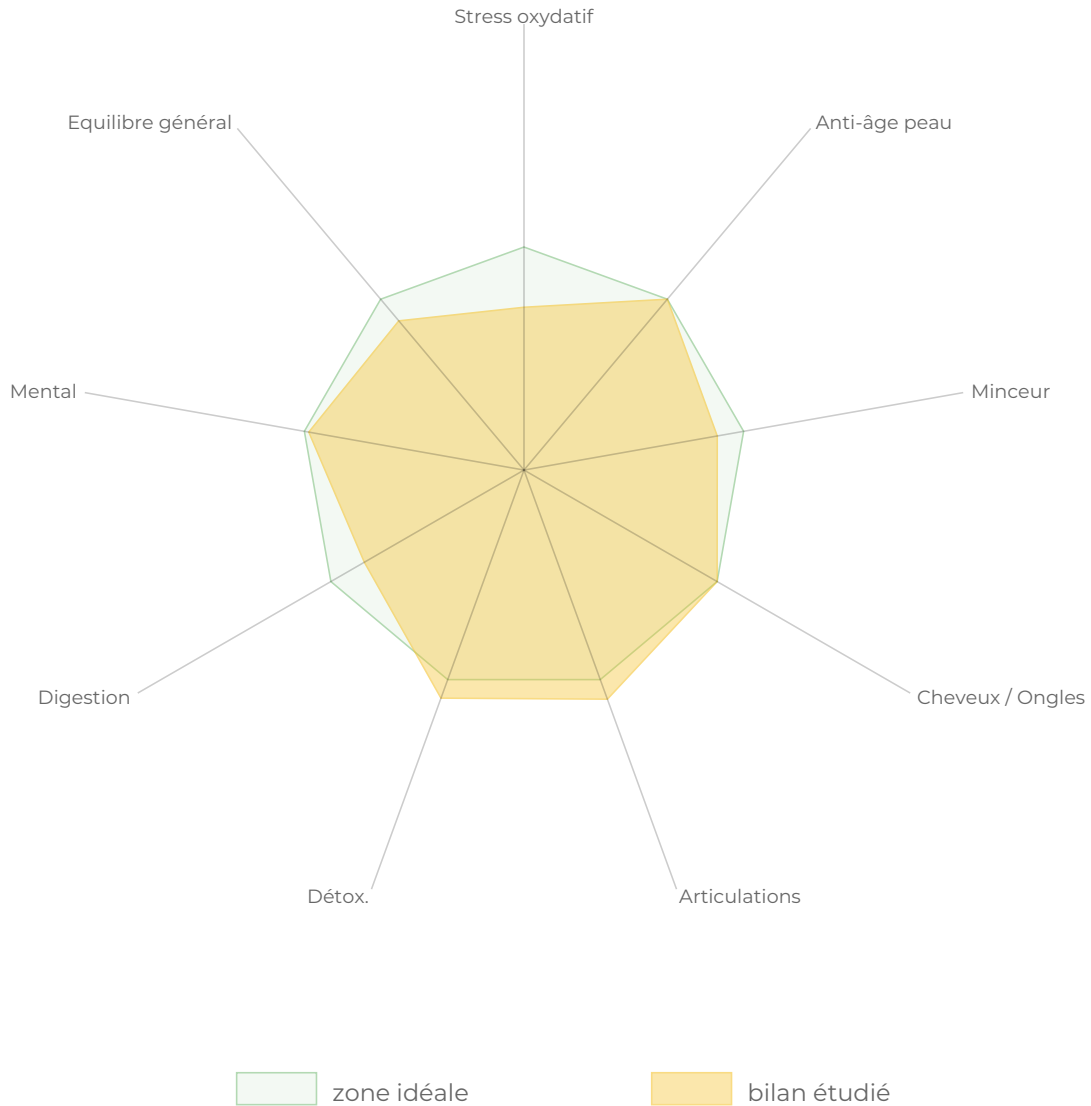
Philippe Durand
Boulevard de la vilette

75000 PARIS
mon.email@gmail.com

Homme
39 ans
Né(e) le 27/08/1979

G. sanguin O
72 Kg
1m 75

EQUILIBRE GÉNÉRAL



Attention : le patient peut présenter des troubles de santé qui sont liés à d'autres facteurs que minéraux/métaux lourds. Il faut bien comprendre que SO-Check n'évalue que les minéraux-oligo-éléments et métaux lourds pour établir les corrélations fonctionnelles déterminantes de l'équilibre de l'organisme. Ainsi, la cause de tel ou tel trouble physiologique peut être dû à une autre raison qu'une perturbation oligo-minérale.

Attention : ces valeurs ne sont pas des indications de diagnostic médical, elles représentent uniquement une interprétation des relations entre minéraux et oligo-éléments évaluées par SO-Check. Ces relations ont été largement documentées dans toute la littérature scientifique sur les Oligo-éléments et la médecine ortho-moléculaire. Le test SO-Check constitue uniquement un élément de bilan fonctionnel de l'organisme.

Méthodologie: Spectrophotométrie du derme palmaire

Commentaires: